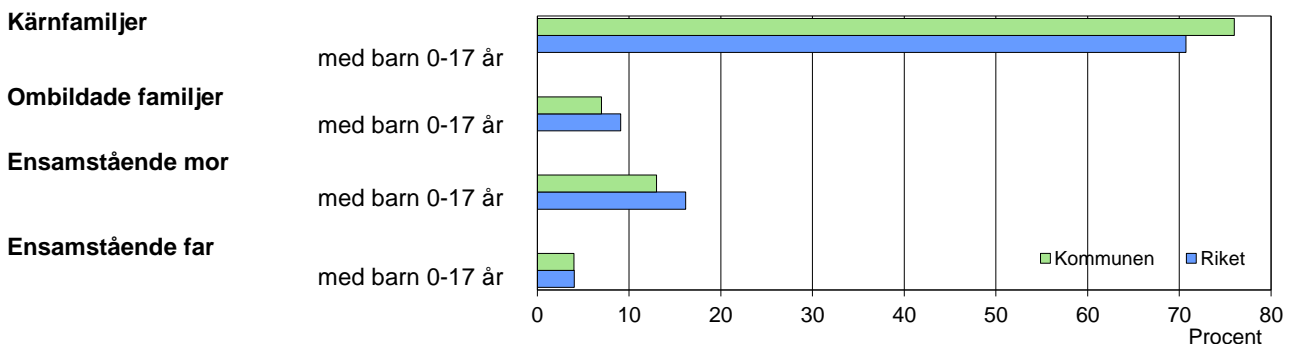


Familjer med barn 0-17 år, efter familjetyp 2015



Barn 0–17 år efter föräldrarnas sammanboendeform 2015

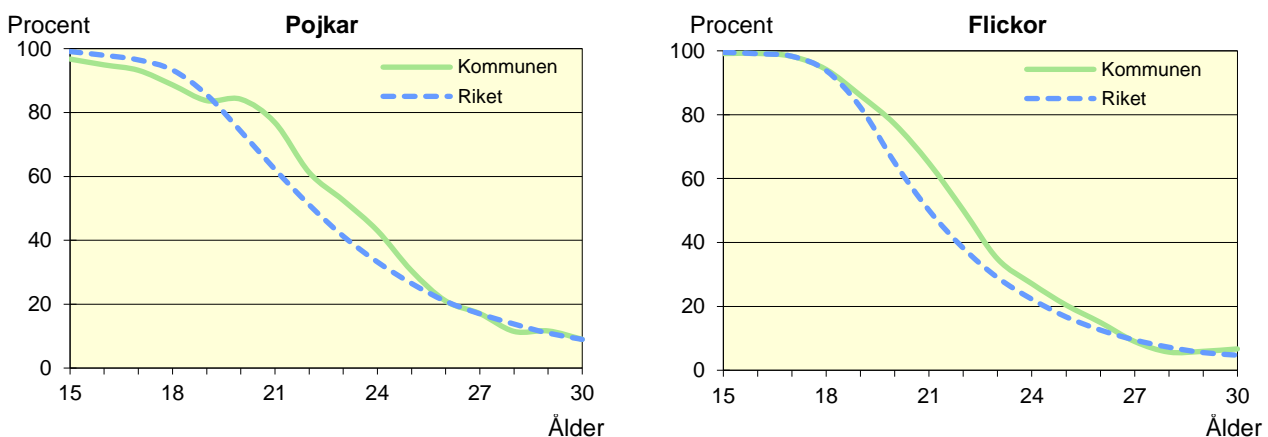
Sammanboendeform	Enligt folkbokföringen					
	Kommunen			Riket		
	Barn	Medelantal		Barn	Medelantal	
	Antal	% syskon*		Antal	% syskon*	
Barn till sammanboende	12 240	85	1,2	1 652	82	1,3
gifta	8 964	62	1,2	1 132	56	1,5
sambor	3 276	23	1,0	520	26	1,1
Barn till ensamstående män	463	3	0,7	73	4	0,9
Barn till ensamstående kvinnor	1 600	11	1,0	292	14	1,2
Flyttat hemifrån eller ofullst. uppg.	92	1	..	8	0	..
Samtliga barn	14 395	100	1,1	2 025	100	1,3
Barn till sammanboende bor med båda biologiska föräldrar	11 462	94	1,1	1 507	91	1,3
mor+styvfar	566	5	1,3	108	7	1,5
far+styvmor	174	1	1,7	29	2	1,8

* Avser hemmaboende barn 0–21 år

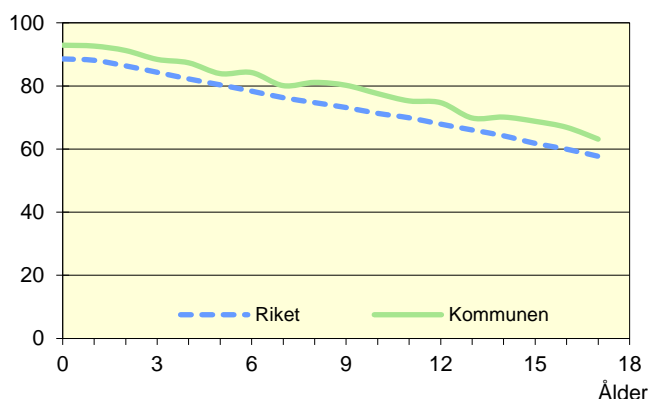
Se vidare förklaringar i särskilt blad.

Hemmaboende ungdomar efter ålder 2015

Andel av ungdomarna i åldern 15–30 år som fortfarande bor hemma



Not: För information om kvaliteten i de olika tabellerna/diagrammen, se definitionerna för Barn&Familj

Biologiska föräldrar 2015Andel barn 0–17 år som bor med båda föräldrarna
Procent**Barn som bor med båda föräldrarna 2015**

	Vid		
	6 års ålder	13 års ålder	17 års ålder
Kommunen	84	70	63
Riket	78	66	58

Andel (%) av alla i resp. ålder

Svensk och utländsk bakgrund 2015

Födelseland	Procentuell fördelning Kommunen				Riket
	0–5 år	6–12 år	13–17 år	0–17 år	0–17 år
Barn födda i Sverige	97	94	90	94	91
båda föräld. födda i Sverige	69	70	68	69	65
en förälder född utomlands	15	13	11	13	12
båda föräld. födda utomlands	12	11	10	11	13
Barn födda utomlands	3	6	10	6	9
därav adoptivbarn	0	1	1	1	1
Samtliga barn, %	100	100	100	100	100
Samtliga barn, antal	4 886	5 808	3 701	14 395	2 025 077

Barn till förvärvsarb. föräldrar 2015

Familjetyp	Andel (%) av barnen i resp. familjetyp	
	Kommunen	Riket
Sammanboende		
Pappa	95	90
Mamma	91	82
Ensamstående		
Pappa	89	86
Mamma	81	71

Föräldern förvärvsarbetar i november det aktuella året

Barn till arbetslösa föräldrar 2015

Familjetyp	Andel (%) av barnen i resp. familjetyp	
	Kommunen	Riket
Sammanboende		
Pappa	3	4
Mamma	3	4
Ensamstående		
Pappa	6	6
Mamma	4	6

Föräldern har varit arbetslös någon gång under året

Disponibel inkomst i familjer med barn 0–17 år 2014

Familjetyp	1 barn		2 barn		3 barn		4+ barn	
	Kom.	Riket	Kom.	Riket	Kom.	Riket	Kom.	Riket
Sammanboende föräldrar	587	530	642	572	665	569	604	500
Ensamstående pappor	340	301	389	343	454	349	..	321
Ensamstående mammor	279	247	314	280	315	291	379	308
Alla barnfamiljer	501	434	612	534	640	537	578	457

Avser medianinkomst, tkr