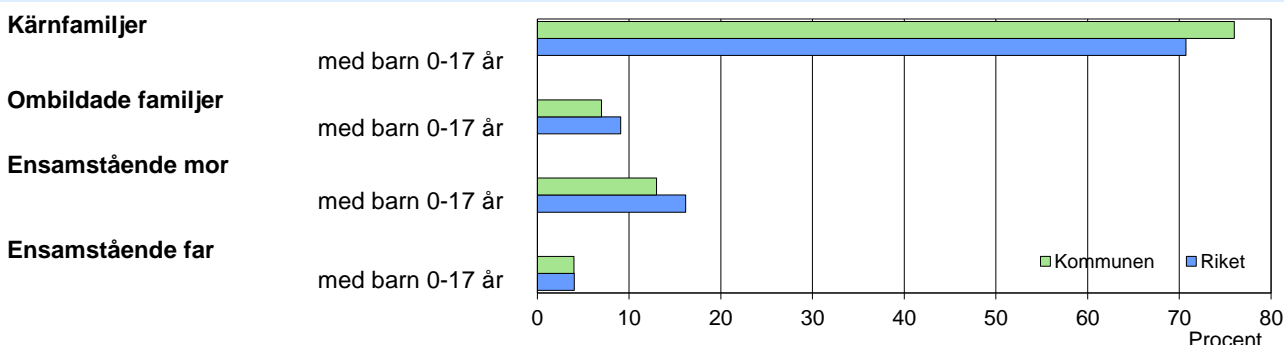


### Familjer med barn 0-17 år, efter familjetyp 2015



### Barn 0–17 år efter föräldrarnas sammanboendeform 2015

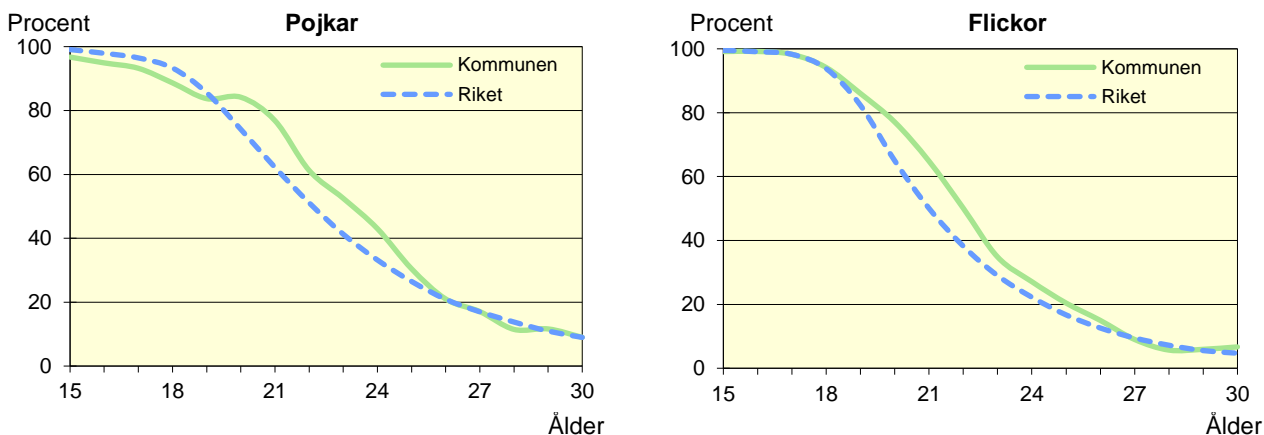
Sammanboendeform	Enligt folkbokföringen					
	Kommunen			Riket		
	Barn Antal	Medelantal % syskon*	1 000-tal	Barn Antal	Medelantal % syskon*	1 000-tal
Barn till sammanboende	12 240	85	1,2	1 652	82	1,3
gifta	8 964	62	1,2	1 132	56	1,5
sambor	3 276	23	1,0	520	26	1,1
Barn till ensamstående män	463	3	0,7	73	4	0,9
Barn till ensamstående kvinnor	1 600	11	1,0	292	14	1,2
Flyttat hemifrån eller ofullst. uppg.	92	1	..	8	0	..
Samtliga barn	14 395	100	1,1	2 025	100	1,3
Barn till sammanboende bor med båda biologiska föräldrar	11 462	94	1,1	1 507	91	1,3
mor+styvfar	566	5	1,3	108	7	1,5
far+styvmor	174	1	1,7	29	2	1,8

\* Avser hemmaboende barn 0–21 år

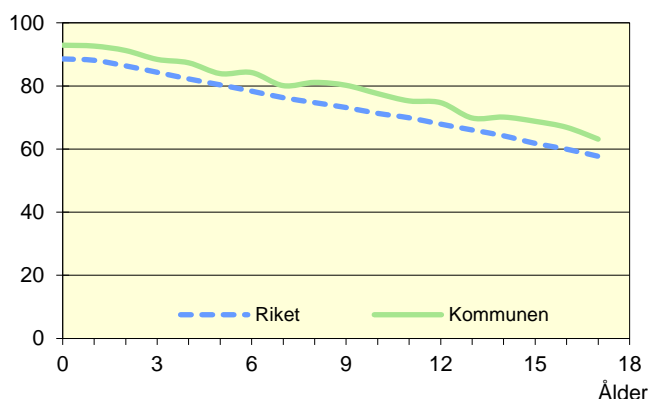
Se vidare förklaringar i särskilt blad.

### Hemmaboende ungdomar efter ålder 2015

Andel av ungdomarna i åldern 15–30 år som fortfarande bor hemma



Not: För information om kvaliteten i de olika tabellerna/diagrammen, se definitionerna för Barn&Familj

**Biologiska föräldrar 2015**Andel barn 0–17 år som bor med båda föräldrarna  
Procent**Barn som bor med båda föräldrarna 2015**

	Vid		
	6 års ålder	13 års ålder	17 års ålder
Kommunen	84	70	63
Riket	78	66	58

Andel (%) av alla i resp. ålder

**Svensk och utländsk bakgrund 2015**

Födelseland	Procentuell fördelning Kommunen				Riket
	0–5 år	6–12 år	13–17 år	0–17 år	0–17 år
<b>Barn födda i Sverige</b>	97	94	90	94	91
båda föräld. födda i Sverige	69	70	68	69	65
en förälder född utomlands	15	13	11	13	12
båda föräld. födda utomlands	12	11	10	11	13
<b>Barn födda utomlands</b>	3	6	10	6	9
därav adoptivbarn	0	1	1	1	1
<b>Samtliga barn, %</b>	100	100	100	100	100
<b>Samtliga barn, antal</b>	4 886	5 808	3 701	14 395	2 025 077

**Barn till förvärvsarb. föräldrar 2015**

Familjetyp	Andel (%) av barnen i resp. familjetyp	
	Kommunen	Riket
<b>Sammanboende</b>		
Pappa	95	90
Mamma	91	82
<b>Ensamstående</b>		
Pappa	89	86
Mamma	81	71

Föräldern förvärvsarbetar i november det aktuella året

**Barn till arbetslösa föräldrar 2015**

Familjetyp	Andel (%) av barnen i resp. familjetyp	
	Kommunen	Riket
<b>Sammanboende</b>		
Pappa	3	4
Mamma	3	4
<b>Ensamstående</b>		
Pappa	6	6
Mamma	4	6

Föräldern har varit arbetslös någon gång under året

**Disponibel inkomst i familjer med barn 0–17 år 2014**

Familjetyp	1 barn		2 barn		3 barn		4+ barn	
	Kom.	Riket	Kom.	Riket	Kom.	Riket	Kom.	Riket
Sammanboende föräldrar	587	530	642	572	665	569	604	500
Ensamstående pappor	340	301	389	343	454	349	..	321
Ensamstående mammor	279	247	314	280	315	291	379	308
Alla barnfamiljer	501	434	612	534	640	537	578	457

Avser medianinkomst, tkr