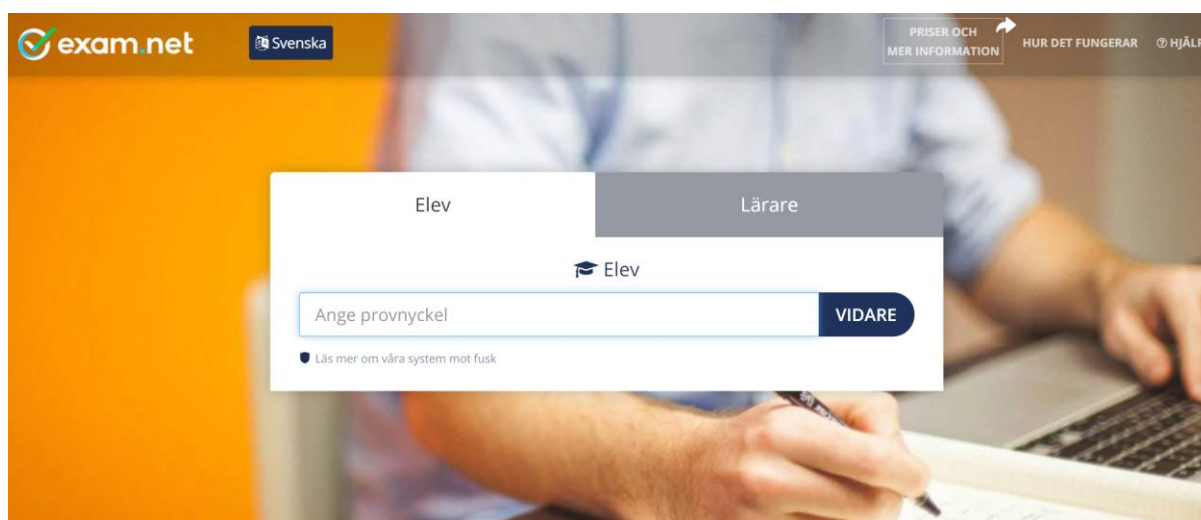


## Instruktioner exam.net

Exam.net är en digital provplattform där du som användare utför tenta/omtenta eller urvalsprov online.

Vid prov/tenta-tillfället kommer en ansvarig personal från skolan att delta för att övervaka deltagarna. Detta kan ske online eller på plats i skolans lokaler.



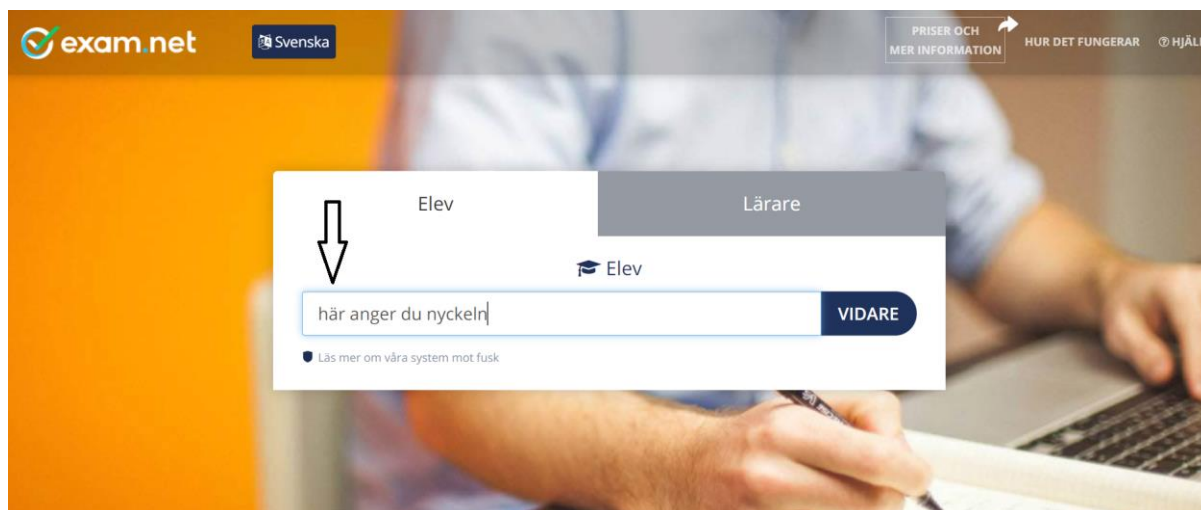
### För att delta online

1. Inför ditt provtillfälle kommer du att tilldelas en möteslänk. Skolan använder Google Meet och/ eller Teams
2. Anslut dig till mötet i god tid och via en enhet du inte ska utföra provet på, förslagsvis en mobiltelefon
3. Ställ din enhet så att personalen ser dig och din omgivning. Det vill säga från sidan där du, din dator och ditt tangentbord syns tydligt
4. Du får enbart använda en skärm vid provtillfället och inga hörlurar tillåts
5. Exam.net känner av om du som användare byter flik-fönster under provtillfället, vilket leder till att du blir utelåst från provet

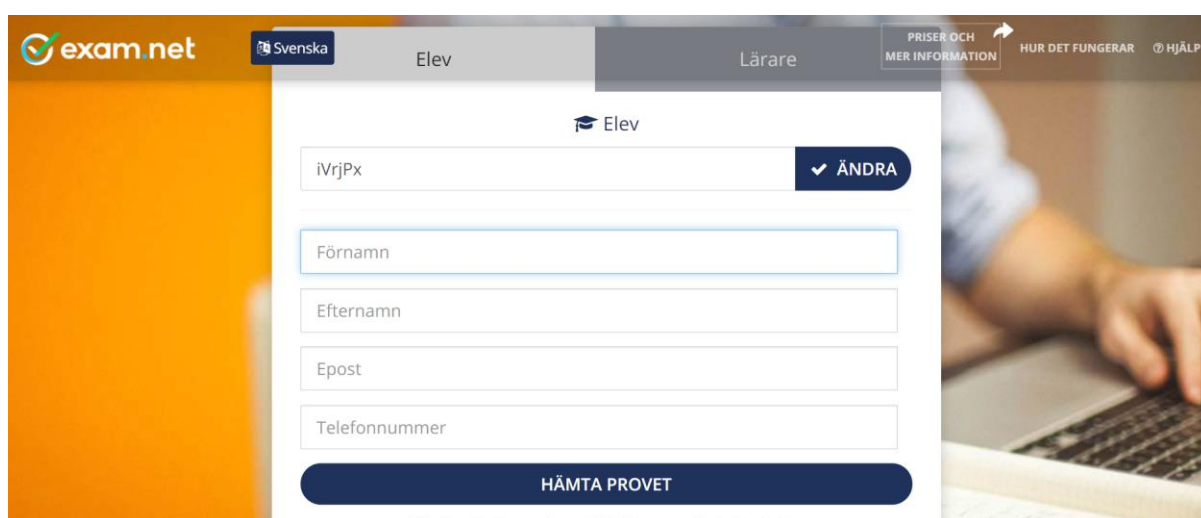
## Så här startar du provet

1. Gå in via <https://exam.net/>

Du kommer av ansvarig personal från skolan tilldelas en provnyckel



2. Uppge dina användaruppgifter och välj "Hämta provet" och därefter "Starta provet"



3. Beroende på vilket prov du ska genomföra kommer du av skolans personal informeras om hur lång tid du har på dig att utföra det

Lycka till!