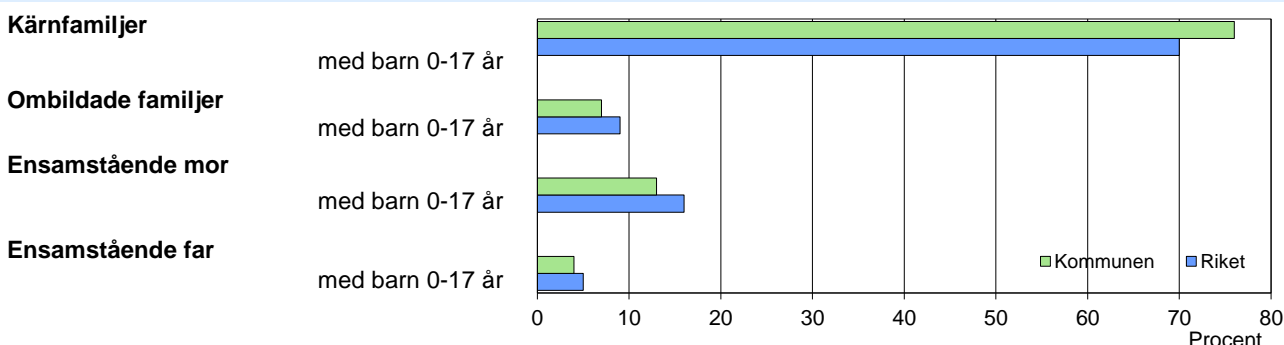


Familjer med barn 0-17 år, efter familjetyp 2016



Barn 0–17 år efter föräldrarnas sammanboendeform 2016

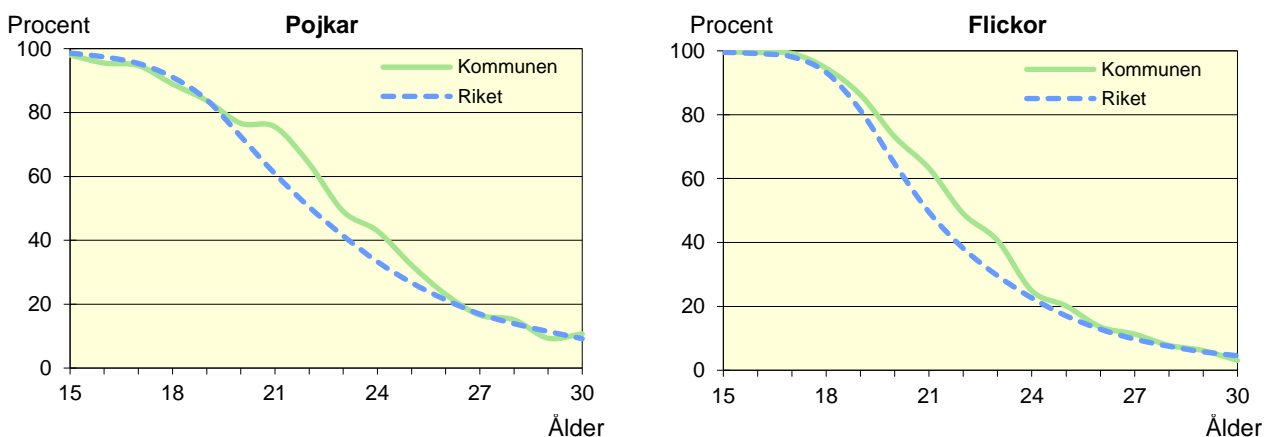
Sammanboendeform	Enligt folkbokföringen					
	Kommunen			Riket		
	Barn Antal	Medelantal % syskon*	1 000-tal	Barn Antal	Medelantal % syskon*	1 000-tal
Barn till sammanboende	12 439	85	1,2	1 691	81	1,4
gifta	9 133	63	1,2	1 164	56	1,5
sambor	3 306	23	1,0	527	25	1,1
Barn till ensamstående män	441	3	0,7	77	4	0,9
Barn till ensamstående kvinnor	1 661	11	1,0	299	14	1,2
Flyttat hemifrån eller ofullst. uppg.	68	0	..	10	0	..
Samtliga barn	14 609	100	1,1	2 076	100	1,3
Barn till sammanboende bor med båda biologiska föräldrar	11 669	94	1,1	1 544	91	1,3
mor+styvfar	557	4	1,3	108	6	1,5
far+styvmor	171	1	1,7	30	2	1,8

* Avser hemmaboende barn 0–21 år

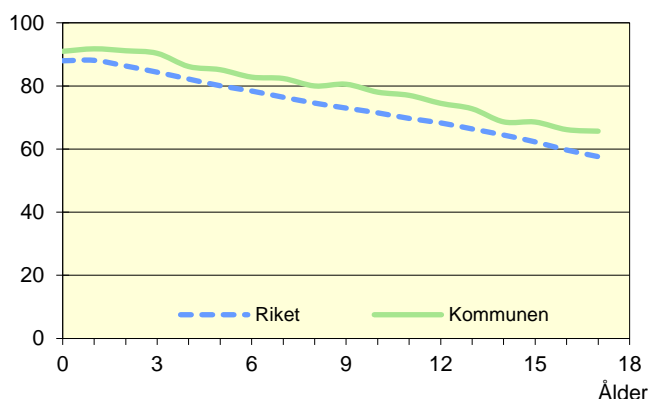
Se vidare förklaringar i särskilt blad.

Hemmaboende ungdomar efter ålder 2016

Andel av ungdomarna i åldern 15–30 år som fortfarande bor hemma



Not: För information om kvaliteten i de olika tabellerna/diagrammen, se definitionerna för Barn&Familj

Biologiska föräldrar 2016Andel barn 0–17 år som bor med båda föräldrarna
Procent**Barn som bor med båda föräldrarna 2016**

	Vid		
	6 års ålder	13 års ålder	17 års ålder
Kommunen	83	73	66
Riket	78	66	58

Andel (%) av alla i resp. ålder

Svensk och utländsk bakgrund 2016

Födelseland	Procentuell fördelning Kommunen				Riket
	0–5 år	6–12 år	13–17 år	0–17 år	0–17 år
Barn födda i Sverige	97	94	90	94	90
båda föräld. födda i Sverige	67	69	68	68	64
en föräld. född utomlands	14	13	11	13	12
båda föräld. födda utomlands	13	11	10	11	14
Barn födda utomlands	3	6	10	6	10
därav adoptivbarn	0	1	1	1	0
Samtliga barn, %	100	100	100	100	100
Samtliga barn, antal	4 884	5 969	3 756	14 609	2 076 407

Barn till förvärvsarb. föräldrar 2016

Familjetyp	Andel (%) av barnen i resp. familjetyp	
	Kommunen	Riket
Sammanboende		
Pappa	95	90
Mamma	91	83
Ensamstående		
Pappa	92	87
Mamma	81	72

Föräldern förvärvsarbetar i november det aktuella året

Barn till arbetslösa föräldrar 2016

Familjetyp	Andel (%) av barnen i resp. familjetyp	
	Kommunen	Riket
Sammanboende		
Pappa	2	4
Mamma	3	4
Ensamstående		
Pappa	7	5
Mamma	3	6

Föräldern har varit arbetslös någon gång under året

Disponibel inkomst i familjer med barn 0–17 år 2016

Familjetyp	1 barn		2 barn		3 barn		4+ barn	
	Kom.	Riket	Kom.	Riket	Kom.	Riket	Kom.	Riket
Sammanboende föräldrar	623	565	672	606	690	603	665	537
Ensamstående pappor	364	313	368	356	462	367	..	362
Ensamstående mammor	297	264	330	299	347	314	412	340
Alla barnfamiljer	548	483	641	571	672	571	638	497

Avser medianinkomst, tkr